
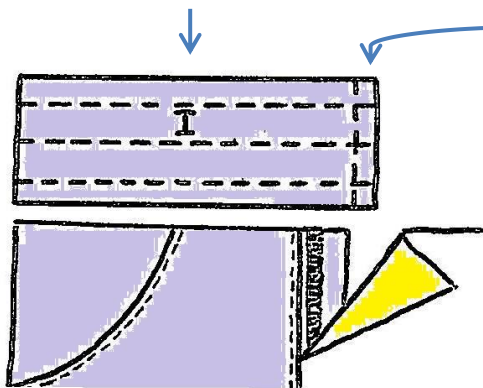


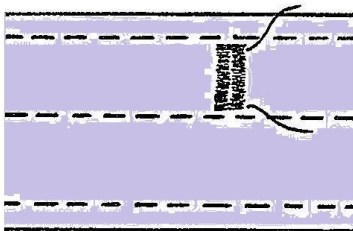
# Pas do nastavitelné gumy



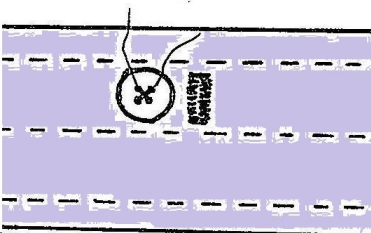
1. Vystřihneme si pas dle stříhu a sežehlíme si sklady. dle materiálu můžeme ještě materiál podžehlit, případně si podžehlíme výztuhou jen místa budoucích knoflíkových dírek a všítí gumy a knoflíků.



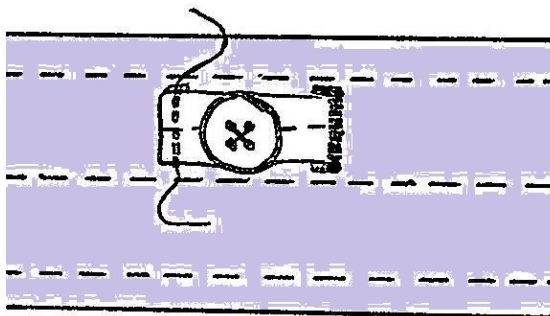
2. Přiměříme si pas ke kalhotám nebo kraťasům a pamatujeme na to, že musíme ponechat přesah na sešití 0,5 až 1 cm, zároveň si vyznačíme na obou stranách pásku u kapes místo budoucích vyšitých knoflíkových dírek na provlečení gumy.



3. Vyšijeme knoflíkové dírky vlevo i vpravo dle šířky gumy, kterou budeme provlékat.



4. Před obě dírky si směrem k zipu kalhot/kraťas našijeme knoflík ideálně plochý, aby netlačil.




5. Provlékneme oběma dírkami gumu, dbáme na to, aby se nám nepřetočila, a zároveň ji nenatahujeme. Ukončíme zatavením, přehnutím a prošitím před našitým knoflíkem.




6. Složte pasový díl lícem k líci a zažehlený vnitřní ohyb části s již našitou gumou ještě přehněte také. Sešijte pouze do místa ohybu dle obrázku.



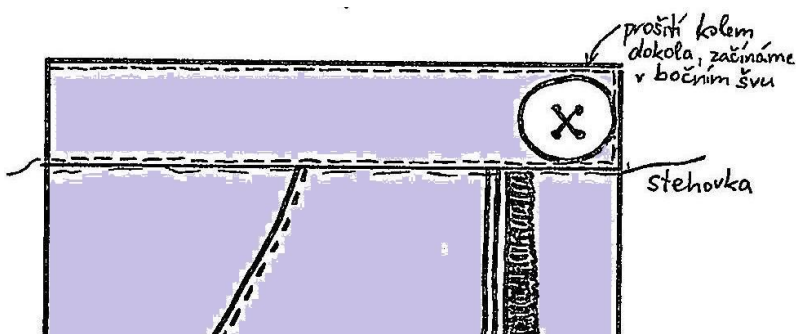
7. Sestříhneme rožek a zbytek přečnávající látky, aby se nám látka lépe převracela na líc.



8. Přetočíme si díl na líc, přiměříme si ke kalhotám/kratásům a naznačíme si místo našítí knoflíku a knoflík našijeme. Přiložíme líc pasového dílu na líc kalhot a našijeme jej. Poté okraj začistíme cikcakem nebo na overlocku.



9. Po přišití přetočíme pasový díl přes ušitý a začistěný okraj a z rubu kalhot/kratásů nastehujeme stehovkou. Z rubu jde stehovka přes pasový díl, z líce těsně pod pasovým dílem viz další obrázek.



10. Nakonec prošijeme pasový díl z líce, začínáme na bočním švu kalhot/kratás, vypáráme stehovku. Úplně nakonec po přesném přiměření, vyšijeme knoflíkovou díрку na poklopec.